

Compilation

Interprétation

Adrien Guatto

Master 1 Informatique
2022–2023

Plan

1 Introduction

2 Équivalence syntaxique et substitution

3 Évaluation

- Évaluation naïve
- Environnements et fermetures
- Métacircularité
- Évaluation des références
- Évaluation du filtrage de motifs

4 Conclusion

Plan

1 Introduction

2 Équivalence syntaxique et substitution

3 Évaluation

- Évaluation naïve
- Environnements et fermetures
- Métacircularité
- Évaluation des références
- Évaluation du filtrage de motifs

4 Conclusion

La sémantique des langages de programmation

La sémantique des langages de programmation

Quoi ?

La description mathématique du comportement des programmes.

La sémantique des langages de programmation

Quoi ?

La description mathématique du comportement des programmes.

Pourquoi ?

- Mieux programmer en comprenant très précisément ses programmes.
- Vérifier la correction des programmes et des outils qui les manipulent.
- Guider la conception de nouveaux langages et outils.

La sémantique des langages de programmation

Quoi ?

La description mathématique du comportement des programmes.

Pourquoi ?

- Mieux programmer en comprenant très précisément ses programmes.
- Vérifier la correction des programmes et des outils qui les manipulent.
- Guider la conception de nouveaux langages et outils.

Comment ?

Ce cours : une approche pratique, illustrée par la pratique.

Sémantique et équivalence

La question clef

Sous quelle condition peut-on dire que deux programmes sont équivalents ?

Sémantique et équivalence

La question clef

Sous quelle condition peut-on dire que deux programmes sont équivalents ?

Deux notions d'égalité

- **Syntaxique** : les programmes représentent le même arbre de syntaxe ;
 - Déjà pas si trivial que ça à cause des variables liées.
- **Sémantique** : les programmes “calculent la même chose”.
 - Plusieurs façons de définir ce qu'un programme calcule.

Sémantique et équivalence

La question clef

Sous quelle condition peut-on dire que deux programmes sont équivalents ?

Deux notions d'égalité

- **Syntaxique** : les programmes représentent le même arbre de syntaxe ;
 - Déjà pas si trivial que ça à cause des variables liées.
- **Sémantique** : les programmes “calculent la même chose”.
 - Plusieurs façons de définir ce qu'un programme calcule.

Le reste de la séance : illustrer sur des langages miniatures avec du code.

Plan

1 Introduction

2 Équivalence syntaxique et substitution

3 Évaluation

- Évaluation naïve
- Environnements et fermetures
- Métacircularité
- Évaluation des références
- Évaluation du filtrage de motifs

4 Conclusion

Plan

1 Introduction

2 Équivalence syntaxique et substitution

3 Évaluation

- Évaluation naïve
- Environnements et fermetures
- Métacircularité
- Évaluation des références
- Évaluation du filtrage de motifs

4 Conclusion

Qu'est-ce qu'un programme ?

Qu'est-ce qu'un programme ?

Une première approximation

- L'espacement et les commentaires n'entrent pas en ligne de compte.
- Un programme est donc un arbre de syntaxe abstraite.

Qu'est-ce qu'un programme ?

Une première approximation

- L'espacement et les commentaires n'entrent pas en ligne de compte.
- Un programme est donc un arbre de syntaxe abstraite.

Par exemple, les arbres de syntaxe abstraite du mini-langage L0 :

```
type t = Var of Id.t           (* occurrence "x", "y", etc. *)
      | Int of int            (* entier littéral "42", etc. *)
      | Add of t * t          (* somme "e1 + e2" *)
      | Let of t * bound1     (* déf. locale "let e1 be x in e2" *)
and bound1 = { bound : Id.t; body : t; } (* liaison "x.e" *)
```

Qu'est-ce qu'un programme ?

Une première approximation

- L'espace et les commentaires n'entrent pas en ligne de compte.
- Un programme est donc un arbre de syntaxe abstraite.

Par exemple, les arbres de syntaxe abstraite du mini-langage L0 :

```
type t = Var of Id.t                (* occurrence "x", "y", etc. *)
        | Int of int                  (* entier littéral "42", etc. *)
        | Add of t * t              (* somme "e1 + e2" *)
        | Let of t * bound1          (* déf. locale "let e1 be x in e2" *)
and bound1 = { bound : Id.t; body : t; } (* liaison "x.e" *)
```

Un problème

L'égalité brute des arbres de syntaxe abstraite est trop fine. Par exemple,

- **Let** (**Int** 1, { bound = "x", body = **Add** (**Var** "x", **Int** 2); })
- **Let** (**Int** 1, { bound = "y", body = **Add** (**Var** "y", **Int** 2); })

devraient être considérés équivalents. C'est la notion d' α -équivalence.

Occurrences libres et liées de variables

Définition (Occurrence d'une variable)

Soient x une variable et e une expression. Une *occurrence de x dans e* est la position dans e d'une sous-expression de la forme **Var** x .

Occurrences libres et liées de variables

Définition (Occurrence d'une variable)

Soient x une variable et e une expression. Une *occurrence de x dans e* est la position dans e d'une sous-expression de la forme **Var** x .

L'unique occurrence de x dans l'expression

```
Let (Int 1, { bound = "y"; body = Add (Var "x", Int 1); })
```

est de nature syntaxiquement différente de celle dans

```
Let (Int 1, { bound = "x"; body = Add (Var "x", Int 1); })
```

dans la mesure où, intuitivement :

- la première se réfère au contexte ambiant et est dite **libre**, tandis que
- la seconde nomme une sous-expression (**Int** 1) et est donc dite **liée**.

Seule la première peut être **substituée** (remplacée) si besoin est.

Calcul des variables et variables libres occurrentes

Calcul des variables et variables libres occurrentes

```
let rec occurring : L0.t -> Id.Set.t =  
  let open Id.Set in function  
  | Var x -> singleton x  
  | Int _ -> empty  
  | Add (e1, e2) -> union (occurring e1) (occurring e2)  
  | Let (e, b) -> union (occurring e) (occurring b.body)
```

Calcul des variables et variables libres occurrentes

```
let rec occurring : L0.t -> Id.Set.t =
  let open Id.Set in function
  | Var x -> singleton x
  | Int _ -> empty
  | Add (e1, e2) -> union (occurring e1) (occurring e2)
  | Let (e, b) -> union (occurring e) (occurring b.body)

let rec occurring_free : L0.t -> Id.Set.t =
  let open Id.Set in function
  | Var x -> singleton x
  | Int _ -> empty
  | Add (e1, e2) -> union (occurring_free e1) (occurring_free e2)
  | Let (e, b) -> union (occurring_free e) (occurring_free_b1 b)
and occurring_free_b1 : L0.bound1 -> Id.Set.t =
  fun { bound; body; } -> Id.Set.remove bound (occurring_free body)
```

Calcul des variables et variables libres occurrentes

```
let rec occurring : L0.t -> Id.Set.t =
  let open Id.Set in function
  | Var x -> singleton x
  | Int _ -> empty
  | Add (e1, e2) -> union (occurring e1) (occurring e2)
  | Let (e, b) -> union (occurring e) (occurring b.body)

let rec occurring_free : L0.t -> Id.Set.t =
  let open Id.Set in function
  | Var x -> singleton x
  | Int _ -> empty
  | Add (e1, e2) -> union (occurring_free e1) (occurring_free e2)
  | Let (e, b) -> union (occurring_free e) (occurring_free_b1 b)
and occurring_free_b1 : L0.bound1 -> Id.Set.t =
  fun { bound; body; } -> Id.Set.remove bound (occurring_free body)
```

Remarque

`Id.Set.subset (occurring_free e) (occurring e)` est toujours `true`.

L'égalité à renommage des occurrences liées près

Une occurrence liée n'a pas d'identité : elle ne fait que référence à un **lieur**.

`let x = 1 in (x + let x = 2 in x) ≡ let x = 1 in (x + let y = 2 in y)`
`≠ let x = 1 in (x + let y = 2 in x)`

L'égalité à renommage des occurrences liées près

Une occurrence liée n'a pas d'identité : elle ne fait que référence à un lieu.

$\text{let } x = 1 \text{ in } (x + \text{let } x = 2 \text{ in } x) \equiv \text{let } x = 1 \text{ in } (x + \text{let } y = 2 \text{ in } y)$
 $\not\equiv \text{let } x = 1 \text{ in } (x + \text{let } y = 2 \text{ in } x)$

On doit donc voir les expressions comme des **graphes de syntaxe abstraite**.

$\text{let } \bullet = 1 \text{ in } (\bullet + \text{let } \bullet = 2 \text{ in } \bullet) \neq \text{let } \bullet = 1 \text{ in } (\bullet + \text{let } \bullet = 2 \text{ in } \bullet)$

L'égalité à renommage des occurrences liées près

Une occurrence liée n'a pas d'identité : elle ne fait que référence à un lieu.

$\text{let } x = 1 \text{ in } (x + \text{let } x = 2 \text{ in } x) \equiv \text{let } x = 1 \text{ in } (x + \text{let } y = 2 \text{ in } y)$
 $\neq \text{let } x = 1 \text{ in } (x + \text{let } y = 2 \text{ in } x)$

On doit donc voir les expressions comme des graphes de syntaxe abstraite.

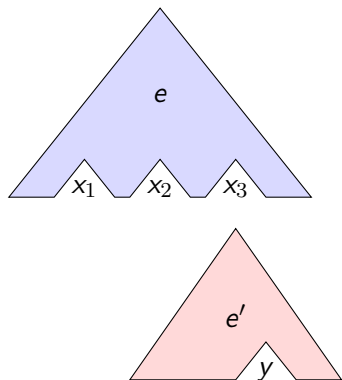
$\text{let } \bullet = 1 \text{ in } (\bullet + \text{let } \bullet = 2 \text{ in } \bullet) \neq \text{let } \bullet = 1 \text{ in } (\bullet + \text{let } \bullet = 2 \text{ in } \bullet)$

En pratique

- Les implémentations qui doivent traiter sérieusement les occurrences libres utilisent des variantes de graphes de syntaxe abstraite.
- On peut se contenter des arbres de syntaxe abstraite, mais il faut alors s'assurer de n'écrire que des opérations compatibles avec les graphes.

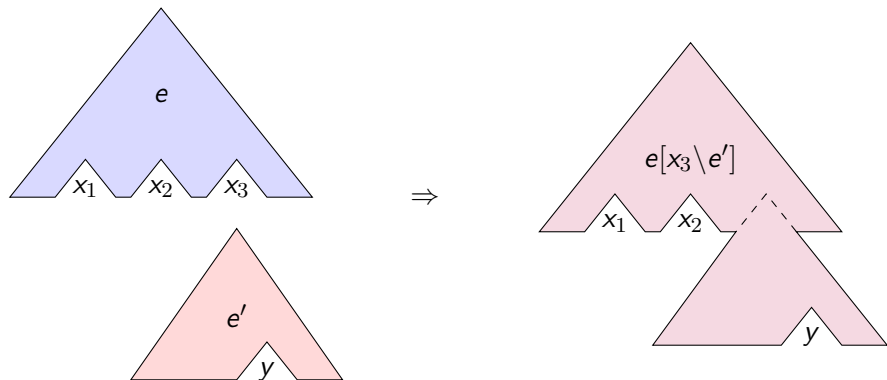
La substitution, visuellement

On note $e[x \setminus e']$ la substitution des occurrences libres de x par e' dans e .



La substitution, visuellement

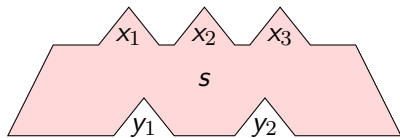
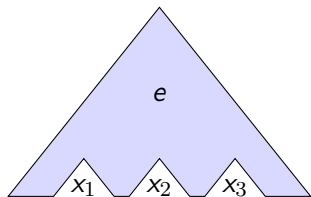
On note $e[x \setminus e']$ la substitution des occurrences libres de x par e' dans e .



La substitution parallèle, visuellement

On généralise pour substituer simultanément plusieurs variables.

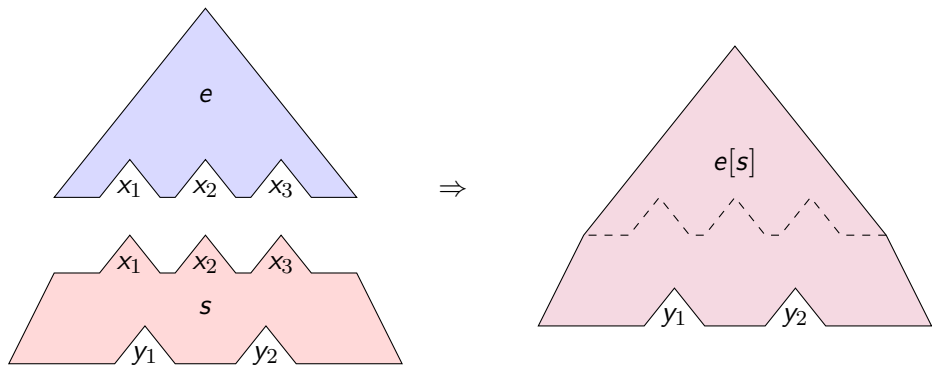
```
type subst = (Id.t * t) list  
let s = [(x1, e1); (x2, e2); (x3, e3)]
```



La substitution parallèle, visuellement

On généralise pour substituer simultanément plusieurs variables.

```
type subst = (Id.t * t) list  
let s = [(x1, e1); (x2, e2); (x3, e3)]
```



La substitution parallèle pour L0

```
let rec subst : t -> subst -> t =  
  fun e s ->  
    match e with  
    | Var x -> (try List.assoc x s with Not_found -> e)  
    | Int _ -> e  
    | Add (e1, e2) -> Add (subst e1 s, subst e2 s)  
    | Let (e, b) -> Let (subst e s, subst_b1 b s)  
and subst_b1 : bound1 -> subst -> bound1 =  
  fun { bound = x; body; } s ->  
    let x' = Var (Id.fresh ()) in  
    { bound = x'; body = subst body ((x, x') :: s); }
```

La substitution parallèle pour L0

```
let rec subst : t -> subst -> t =
  fun e s ->
  match e with
  | Var x -> (try List.assoc x s with Not_found -> e)
  | Int _ -> e
  | Add (e1, e2) -> Add (subst e1 s, subst e2 s)
  | Let (e, b) -> Let (subst e s, subst_b1 b s)
and subst_b1 : bound1 -> subst -> bound1 =
  fun { bound = x; body; } s ->
  let x' = Var (Id.fresh ()) in
  { bound = x'; body = subst body ((x, x') :: s); }
```

Deux écueils évités par le renommage systématique des variables liées

- La substitution erronée d'une occurrence liée dans e .
 - (`List.assoc` assure un fonctionnement *last in, first out.*)
- La capture des variables libres de s en passant sous un lieu de e .

L' α -équivalence pour L0

```
let close_with : bound1 -> t -> t =  
  fun { bound; body; } e -> subst body [(bound, e)]  
  
let rec equal e e' =  
  match e, e' with  
  | Var x, Var x' -> x = x'  
  | Int i, Int i' -> i = i'  
  | Add (e1, e2), Add (e1', e2') -> equal e1 e1' && equal e2 e2'  
  | Let (e, b), Let (e', b') -> equal e e' && equal_b1 b b'  
  | _ -> false  
  
and equal_b1 b b' =  
  let y = Var (Id.fresh ()) in  
  equal (close_with b y) (close_with b' y)
```


Plan

1 Introduction

2 Équivalence syntaxique et substitution

3 Évaluation

- Évaluation naïve
- Environnements et fermetures
- Métacircularité
- Évaluation des références
- Évaluation du filtrage de motifs

4 Conclusion

Plan

1 Introduction

2 Équivalence syntaxique et substitution

3 Évaluation

- Évaluation naïve
- Environnements et fermetures
- Métacircularité
- Évaluation des références
- Évaluation du filtrage de motifs

4 Conclusion

Vers des notions d'équivalence sémantiques

Une première intuition

- Deux programmes sont équivalents quand “ils ont le même résultat”.
- Il faut donc définir le résultat d'un programme, i.e., de son évaluation.

Vers des notions d'équivalence sémantiques

Une première intuition

- Deux programmes sont équivalents quand “ils ont le même résultat”.
- Il faut donc définir le résultat d'un programme, i.e., de son évaluation.

Il y a de nombreuses façons de définir ce résultat :

- dans un style à *grands pas*, par une fonction partielle d'évaluation ;
- dans un style à *petit pas*, par une relation de réduction ;
- ...

Chacune de ces approches admet de nombreuses variations.

Vers des notions d'équivalence sémantiques

Une première intuition

- Deux programmes sont équivalents quand “ils ont le même résultat”.
- Il faut donc définir le résultat d'un programme, i.e., de son évaluation.

Il y a de nombreuses façons de définir ce résultat :

- dans un style à *grands pas*, par une fonction partielle d'évaluation ;
- dans un style à *petit pas*, par une relation de réduction ;
- ...

Chacune de ces approches admet de nombreuses variations.

On va voir les deux approches en OCaml, pour aboutir à un **interprète**.

Un évaluateur pour L0

Il est facile d'évaluer les expressions **closets** (sans variables libres) de L0.

```
type value = int
```

```
let rec eval : t -> value = function  
| Var _ -> invalid_arg "open expression"  
| Int n -> n  
| Add (e1, e2) -> eval e1 + eval e2  
| Let (e, b) -> eval (close_with b e)
```

Un évaluateur pour L0

Il est facile d'évaluer les expressions **closets** (sans variables libres) de L0.

```
type value = int
```

```
let rec eval : t -> value = function  
| Var _ -> invalid_arg "open expression"  
| Int n -> n  
| Add (e1, e2) -> eval e1 + eval e2  
| Let (e, b) -> eval (close_with b e)
```

Voyez-vous une alternative pour l'évaluation des définitions locales ?

Un évaluateur pour L0

Il est facile d'évaluer les expressions **closets** (sans variables libres) de L0.

```
type value = int
```

```
let rec eval : t -> value = function  
| Var _ -> invalid_arg "open expression"  
| Int n -> n  
| Add (e1, e2) -> eval e1 + eval e2  
| Let (e, b) -> eval (close_with b e)
```

Voyez-vous une alternative pour l'évaluation des définitions locales ?

```
let rec eval : t -> value = function  
| Var _ -> invalid_arg "open expression"  
| Int n -> n  
| Add (e1, e2) -> eval e1 + eval e2  
| Let (e, b) -> eval (close_with b (Int (eval e)))
```

Le second choix est majoritaire dans les langages de programmation.

Le langage L1

On étend la syntaxe de L0 avec des fonctions de première classe.

```
type t = Var of Id.t           (* occurrence "x", "y", etc. *)
      | Int of int            (* entier littéral "42", etc. *)
      | Add of t * t          (* somme "e1 + e2" *)
      | Let of t * bound1     (* déf. locale "let e1 be x in e2" *)
      | Fun of bound1         (* fonction anonyme "fun x -> e" *)
      | App of t * t          (* application "e1 e2" *)
and bound1 = { bound : Id.t; body : bound1; }
```

La substitution et l' α -conversion s'étendent de façon routinière.

Un évaluateur pour L1

```
type value = VInt of int | VFun of bound1
```

```
let rec eval : t -> value = function  
| Var _ -> invalid_arg "open expression"  
| Int n -> VInt n  
| Add (e1, e2) -> add_values (eval e1) (eval e2)  
| Let (e, b) -> eval (close_with b (reify (eval e)))  
| Fun b -> VFun b  
| App (e1, e2) -> app_values (eval e1) (eval e2)
```

```
and add_values v1 v2 = match v1, v2 with  
| VInt n1, VInt n2 -> VInt (n1 + n2)  
| _ -> failwith "ill-typed"
```

```
and app_values v1 v2 = match v1 with  
| VFun b -> eval (close_with b (reify v2))  
| _ -> failwith "ill-typed"
```

```
and reify : value -> expr = function VInt n -> Int n | VFun b -> Fun b
```

Exercice : ajouter les booléens à L1

```
type t = Var of Id.t           (* occurrence "x", "y", etc. *)
      | Int of int            (* entier littéral "42", etc. *)
      | Add of t * t         (* somme "e1 + e2" *)
      | ...
      | Bool of bool         (* booléen littéral "true", "false" *)
      | If of t * t * t     (* conditionnelle *)
```

Exercice : ajouter les booléens à L1

```
type t = Var of Id.t           (* occurrence "x", "y", etc. *)
      | Int of int            (* entier littéral "42", etc. *)
      | Add of t * t         (* somme "e1 + e2" *)
      | ...
      | Bool of bool         (* booléen littéral "true", "false" *)
      | If of t * t * t      (* conditionnelle *)
```

```
type value = VInt of int | VFun of bound1 | VBool of bool
```

Exercice : ajouter les booléens à L1

```
type t = Var of Id.t          (* occurrence "x", "y", etc. *)
      | Int of int           (* entier littéral "42", etc. *)
      | Add of t * t         (* somme "e1 + e2" *)
      | ...
      | Bool of bool        (* booléen littéral "true", "false" *)
      | If of t * t * t     (* conditionnelle *)
```

```
type value = VInt of int | VFun of bound1 | VBool of bool
```

```
let rec eval : t -> value = function
| Var _ -> invalid_arg "open expression"
| Int n -> VInt n
| Add (e1, e2) -> add_values (eval e1) (eval e2)
| ...
| Bool b -> VBool b
| If (e1, e2, e3) -> if_values (eval e1) e2 e3
and if_values v e2 e3 = match v with
| VBool true -> eval e1 | VBool false -> eval e2
| _ -> failwith "ill-typed"
```

Interlude

Remarque de fond : OCaml \neq Mathématiques

- Écrire l'évaluateur en OCaml est agréable, le code est très concis.
- En contrepartie, comprendre la sémantique de L0 telle que définie par l'évaluateur exige de comprendre la sémantique d'OCaml.
- Un cours de sémantique utilisera plutôt le langage mathématique.
 - Différent d'OCaml, p. ex., pas de fonctions récursives arbitraires !

Interlude

Remarque de fond : OCaml \neq Mathématiques

- Écrire l'évaluateur en OCaml est agréable, le code est très concis.
- En contrepartie, comprendre la sémantique de L0 telle que définie par l'évaluateur exige de comprendre la sémantique d'OCaml.
- Un cours de sémantique utilisera plutôt le langage mathématique.
 - Différent d'OCaml, p. ex., pas de fonctions récursives arbitraires !

```
let b : bool = let rec f () = not (f ()) in f ()
```

Est-ce que b est le booléen `true` ou le booléen `false`? Est-ce que les expressions OCaml de type `bool` sont en bijection avec $\mathbb{B} = \{\text{true}, \text{false}\}$?

Interlude

Remarque de fond : OCaml \neq Mathématiques

- Écrire l'évaluateur en OCaml est agréable, le code est très concis.
- En contrepartie, comprendre la sémantique de L0 telle que définie par l'évaluateur exige de comprendre la sémantique d'OCaml.
- Un cours de sémantique utilisera plutôt le langage mathématique.
 - Différent d'OCaml, p. ex., pas de fonctions récursives arbitraires !

```
let b : bool = let rec f () = not (f ()) in f ()
```

Est-ce que `b` est le booléen `true` ou le booléen `false`? Est-ce que les expressions OCaml de type `bool` sont en bijection avec $\mathbb{B} = \{\text{true}, \text{false}\}$?

Pour les curieux et les curieuses

Sémantique des langages de programmation au S2 traite de ces questions.

Plan

1 Introduction

2 Équivalence syntaxique et substitution

3 Évaluation

- Évaluation naïve
- Environnements et fermetures
- Métacircularité
- Évaluation des références
- Évaluation du filtrage de motifs

4 Conclusion

Des substitutions aux environnements

```
let close_with : bound1 -> t -> t =  
  fun { bound; body; } e -> subst body [(bound, e)]  
  ...  
and app_values v1 v2 = match v1 with  
| VFun b -> eval (close_with b (reify v2))  
| _ -> failwith "ill-typed"
```

L'appel à `subst` dans `close_with` est coûteux : on parcourt tout `b.body`, même les sous-expressions dont l'évaluation ne sera pas nécessaire.

Des substitutions aux environnements

```
let close_with : bound1 -> t -> t =  
  fun { bound; body; } e -> subst body [(bound, e)]  
  ...  
and app_values v1 v2 = match v1 with  
| VFun b -> eval (close_with b (reify v2))  
| _ -> failwith "ill-typed"
```

L'appel à `subst` dans `close_with` est coûteux : on parcourt tout `b.body`, même les sous-expressions dont l'évaluation ne sera pas nécessaire.

Une alternative à la substitution : les environnements

- L'évaluateur reçoit, en plus de l'expression, un *environnement*.
- C'est une "substitution de valeurs", i.e., (`Id.t * value`) `list`.
- Il détermine la valeur des variables libres de l'expression évaluée.
- On l'étend lors du passage sous un lieu (`let`, `fun`).

Un évaluateur avec environnement pour L1

```
type env = (Id.t * value) list
type value = VInt of int | VFun of bound1 | VBool of bool
let rec eval' : env -> t -> value = fun env e -> match e with
| Var x -> List.assoc x env
| Int n -> VInt n
| Add (e1, e2) -> add_values' (eval' env e1) (eval' env e2)
| Let (e, b) -> eval'_bound1 env b (eval' env e)
| Fun b -> VFun b
| App (e1, e2) -> app_values' env (eval' env e1) (eval' env e2)
| Bool b -> VBool b
| If (e1, e2, e3) -> if_values' env (eval' env e1) e2 e3
...

and app_values' env v1 v2 = match v1 with
| VFun b -> eval'_bound1 env b v2
| _ -> failwith "ill-typed"

and eval'_bound1 env { bound; body; } v =
  eval' ((bound, v) :: env) body
```

Un évaluateur avec environnement pour L1 (**FAUX**)

```
type env = (Id.t * value) list
type value = VInt of int | VFun of bound1 | VBool of bool
let rec eval' : env -> t -> value = fun env e -> match e with
| Var x -> List.assoc x env
| Int n -> VInt n
| Add (e1, e2) -> add_values' (eval' env e1) (eval' env e2)
| Let (e, b) -> eval'_bound1 env b (eval' env e)
| Fun b -> VFun b
| App (e1, e2) -> app_values' env (eval' env e1) (eval' env e2)
| Bool b -> VBool b
| If (e1, e2, e3) -> if_values' env (eval' env e1) e2 e3
...

and app_values' env v1 v2 = match v1 with
| VFun b -> eval'_bound1 env b v2
| _ -> failwith "ill-typed"

and eval'_bound1 env { bound; body; } v =
  eval' ((bound, v) :: env) body
```

Un évaluateur avec environnement

Pourquoi la fonction `eval'` est-elle fautive ? Elle doit passer ce test :

```
let test env e =  
  let subst_of_env = List.map (fun (x, v) -> (x, reify v)) in  
  eval' env e = eval (subst (subst_of_env env) e)
```

Que se passe-t-il si on évalue les expressions ci-dessous ?

```
let f = let x = 1 in fun y -> x + y in f 1;;  
let g = let x = 1 in fun y -> x + y in let x = 2 in g 1;;
```

Un évaluateur avec environnement

Pourquoi la fonction `eval'` est-elle fautive ? Elle doit passer ce test :

```
let test env e =  
  let subst_of_env = List.map (fun (x, v) -> (x, reify v)) in  
  eval' env e = eval (subst (subst_of_env env) e)
```

Que se passe-t-il si on évalue les expressions ci-dessous ?

```
let f = let x = 1 in fun y -> x + y in f 1;;  
let g = let x = 1 in fun y -> x + y in let x = 2 in g 1;;
```

Environnements et portée lexicale

- La gestion de l'environnement est **fautive** pour les fonctions.
- L'environnement pertinent est celui du point de **création**.
- Il faut transmettre cet environnement jusqu'au point d'**application**.

Un évaluateur avec environnement et fermetures

```
type env = (Id.t * value) list
and value = VInt of int | VFun of bound1 * env | VBool of bool
```

```
let rec eval' : env -> t -> value = fun env e -> match e with
| Var x -> List.assoc x env
| Int n -> VInt n
| Add (e1, e2) -> add_values' (eval' env e1) (eval' env e2)
| Let (e, b) -> eval'_bound1 env b (eval' env e)
| Fun b -> VFun (b, env)
| App (e1, e2) -> app_values' (eval' env e1) (eval' env e2)
| Bool b -> VBool b
| If (e1, e2, e3) -> if_values' env (eval' env e1) e2 e3
...

```

```
and app_values' v1 v2 = match v1 with
| VFun (b, env) -> eval'_bound1 env b v2
| _ -> failwith "ill-typed"
```

```
and eval'_bound1 env { bound; body; } v =
  eval' ((bound, v) :: env) body
```


Plan

1 Introduction

2 Équivalence syntaxique et substitution

3 Évaluation

- Évaluation naïve
- Environnements et fermetures
- **Métacircularité**
- Évaluation des références
- Évaluation du filtrage de motifs

4 Conclusion

Langage objet et langage sujet (“métalangage”)

La semaine dernière

Un évaluateur avec environnements gérant correctement la portée lexicale via les *fermetures*, qui groupent les expressions et leurs environnements.

Y avait-il plus simple ?

Langage objet et langage sujet (“métalangage”)

La semaine dernière

Un évaluateur avec environnements gérant correctement la portée lexicale via les *fermetures*, qui groupent les expressions et leurs environnements.

Y avait-il plus simple ?

Une solution fainéante

- On utilise les booléens d'OCaml pour interpréter les booléens de L1.
- On utilise les entiers d'OCaml pour interpréter les entiers de L1.
- Pourquoi ne pas faire de même pour les fonctions ?

Un évaluateur avec env., partiellement métacirculaire

```
type value = VInt of int | VFun of (value -> value) | VBool of bool
type env = (Id.t * value) list
```

Un évaluateur avec env., partiellement métacirculaire

```
type value = VInt of int | VFun of (value -> value) | VBool of bool
type env = (Id.t * value) list
```

```
let rec eval' : env -> t -> value = fun env e -> match e with
| Var x -> List.assoc x env
| Int n -> VInt n
| Add (e1, e2) -> add_values' (eval' env e1) (eval' env e2)
| Let (e, b) -> eval'_bound1 env b (eval' env e)
| Fun b -> VFun (fun v_arg -> eval_bound1 env b v_arg)
| App (e1, e2) -> app_values' (eval' env e1) (eval' env e2)
| Bool b -> VBool b
| If (e1, e2, e3) -> if_values' env (eval' env e1) e2 e3
...

```

```
and app_values' v1 v2 = match v1 with
| VFun f -> f v2
| _ -> failwith "ill-typed"
```

```
and eval'_bound1 env { bound; body; } v =
  eval' ((bound, v) :: env) body
```

Les évaluateurs métacirculaires

Soient L_s et L_o deux langages de programmation.

Définition (Évaluateur métacirculaire)

- Un *évaluateur métacirculaire* de L_o en L_s interprète chaque construction de L_o par la même construction dans L_s .
- Dans le cas extrême, $L_s = L_o$ et on parle d'*autoévaluateur*.

Les évaluateurs métacirculaires

Soient L_s et L_o deux langages de programmation.

Définition (Évaluateur métacirculaire)

- Un *évaluateur métacirculaire* de L_o en L_s interprète chaque construction de L_o par la même construction dans L_s .
 - Dans le cas extrême, $L_s = L_o$ et on parle d'*autoévaluateur*.
-
- De façon générale, il existe différents degrés de métacircularité.
 - Un interprète peut reposer plus ou moins fortement sur le métalangage.
 - Par exemple, nous aurions pu éviter complètement la substitution.
 - Solution sans environnements, ni fermetures, ni... variables !

Syntaxe abstraite d'ordre supérieur et métacircularité

```
type t = ... (* plus de constructeur Var ! *)  
  | Fun of bound1 (* fonction anonyme "fun x -> e" *)  
  | App of t * t (* application "e1 e2" *)  
and bound1 = t -> t (* plus de substitution ! *)  
  
type value = VInt of int | VFun of (value -> value) | VBool of bool
```


Syntaxe abstraite d'ordre supérieur et métacircularité

```
type t = ... (* plus de constructeur Var ! *)  
  | Fun of bound1 (* fonction anonyme "fun x -> e" *)  
  | App of t * t (* application "e1 e2" *)  
and bound1 = t -> t (* plus de substitution ! *)
```

```
type value = VInt of int | VFun of (value -> value) | VBool of bool
```

```
let rec eval : t -> value = function  
  | Int n -> VInt n  
  | Add (e1, e2) -> add_values (eval e1) (eval e2)  
  | Let (e, b) -> eval_bound1 b (eval e)  
  | Fun b -> VFun (eval_bound1 b)  
  | App (e1, e2) -> app_values (eval e1) (eval e2)
```

...

Syntaxe abstraite d'ordre supérieur et métacircularité

```
type t = ... (* plus de constructeur Var ! *)
  | Fun of bound1 (* fonction anonyme "fun x -> e" *)
  | App of t * t (* application "e1 e2" *)
and bound1 = t -> t (* plus de substitution ! *)
```

```
type value = VInt of int | VFun of (value -> value) | VBool of bool
```

```
let rec eval : t -> value = function
```

```
  | Int n -> VInt n
```

```
  | Add (e1, e2) -> add_values (eval e1) (eval e2)
```

```
  | Let (e, b) -> eval_bound1 b (eval e)
```

```
  | Fun b -> VFun (eval_bound1 b)
```

```
  | App (e1, e2) -> app_values (eval e1) (eval e2)
```

```
  ...
```

```
and eval_bound1 bound1 v = eval (bound1 (reify v))
```

```
and reify = function VInt n -> Int n | VBool -> Bool b
```

```
  | VFun f -> Fun (fun x -> reify (f (eval x)))
```

Bilan au sujet des évaluateur métacirculaires

Un évaluateur métacirculaire :

- permet de réaliser des extensions de langage à faible coût (cf. Lisp);
 - Interprétation métacirculaire de $L_o = L_s \cup \{\text{nouvelles constructions}\}$.
- délègue une bonne partie de la sémantique de L_o à celle de L_s .
 - Y compris les aspects subtils et implicites, e.g., l'ordre d'évaluation.

Bilan au sujet des évaluateur métacirculaires

Un évaluateur métacirculaire :

- permet de réaliser des extensions de langage à faible coût (cf. Lisp);
 - Interprétation métacirculaire de $L_o = L_s \cup \{\text{nouvelles constructions}\}$.
- délègue une bonne partie de la sémantique de L_o à celle de L_s .
 - Y compris les aspects subtils et implicites, e.g., l'ordre d'évaluation.

Observation générale

Plus L_s et L_o sont éloignés, plus l'interprète est informatif.

Bilan au sujet des évaluateur métacirculaires

Un évaluateur métacirculaire :

- permet de réaliser des extensions de langage à faible coût (cf. Lisp);
 - Interprétation métacirculaire de $L_o = L_s \cup \{\text{nouvelles constructions}\}$.
- délègue une bonne partie de la sémantique de L_o à celle de L_s .
 - Y compris les aspects subtils et implicites, e.g., l'ordre d'évaluation.

Observation générale

Plus L_s et L_o sont éloignés, plus l'interprète est informatif.

Exemple

L'évaluateur avec environnements/fermetures, qui fonctionnerait dans un langage de premier ordre, *explique* la portée bien plus que le précédent.

Bilan au sujet des évaluateur métacirculaires

Un évaluateur métacirculaire :

- permet de réaliser des extensions de langage à faible coût (cf. Lisp);
 - Interprétation métacirculaire de $L_o = L_s \cup \{\text{nouvelles constructions}\}$.
- délègue une bonne partie de la sémantique de L_o à celle de L_s .
 - Y compris les aspects subtils et implicites, e.g., l'ordre d'évaluation.

Observation générale

Plus L_s et L_o sont éloignés, plus l'interprète est informatif.

Exemple

L'évaluateur avec environnements/fermetures, qui fonctionnerait dans un langage de premier ordre, *explique* la portée bien plus que le précédent.

Retour sur une remarque précédente

Cas intéressant : L_s est le langage mathématique, expressif et restreint.

Plan

1 Introduction

2 Équivalence syntaxique et substitution

3 Évaluation

- Évaluation naïve
- Environnements et fermetures
- Métacircularité
- Évaluation des références
- Évaluation du filtrage de motifs

4 Conclusion

Le langage L2

On ajoute à L1 :

- des références qui peuvent contenir des valeurs arbitraires;
- la séquence avec une valeur triviale pour élément neutre (type **unit**).

```
type t = Var of Id.t          (* occurrence "x", "y", etc. *)
      | Int of int           (* entier littéral "42", etc. *)
      | Add of t * t        (* somme "e1 + e2" *)
      | Bool of bool       (* booléen littéral "true", "false" *)
      | If of t * t * t    (* conditionnelle *)
      | Let of t * bound1  (* déf. locale "let e1 be x in e2" *)
      | Fun of bound1     (* fonction anonyme "fun x -> e" *)
      | App of t * t      (* application "e1 e2" *)
      | Ref of t          (* allocation "ref e" *)
      | Read of t         (* déréférencement "!e" *)
      | Asgn of t * t    (* assignation "e1 := e2" *)
      | Unit              (* 0-uplet *)
      | Seq of t * t     (* séquence "e1; e2" *)
and bound1 = { bound : Id.t; body : bound1; }
```


Un évaluateur métacirculaire pour L2

```
type env = (Id.t * value) list
and value = VInt of int | VBool of bool | VUnit
           | VFun of bound1 * env | VRef of value ref

let rec eval : env -> t -> value = fun env e -> match e with
| Add (e1, e2) -> add_values (eval env e1) (eval env e2)
| Ref e -> VRef (ref (eval env e))
| Read e -> read_value (eval env e)
| Asgn (e1, e2) -> asgn_values (eval env e1) (eval env e2)
| Unit -> VUnit
| Seq (e1, e2) -> seq_value (eval env e1) env e2
...

and read_value = function VRef r -> !r | _ -> failwith "ill-typed"

and asgn_values v1 v2 =
  match v1 with VRef r -> r := v2; VUnit | _ -> failwith "ill-typed"

and seq_value v1 env e2 =
  match v1 with VUnit -> eval env e2 | _ -> failwith "ill-typed"
```

Références et métacircularité

```
let e =  
  let x = Var "x" in  
  Let (Ref (Int 0), { bound = "x";  
                    body = Add (Seq (Asgn (x, Int 1), Read x), Read x); })
```

Vers quel entier s'évalue l'expression e ?

Références et métacircularité

```
let e =  
  let x = Var "x" in  
  Let (Ref (Int 0), { bound = "x";  
    body = Add (Seq (Asgn (x, Int 1), Read x), Read x); })
```

Vers quel entier s'évalue l'expression e ?

```
utop # open Lang2;;  
utop # let e = let x = Var "x" in Let (Ref (Int 0), ...);;  
val e : t = let(ref 0, x.(((x := 1); !x) + !x))  
utop # eval [] e;;  
- : value = 1
```

Qu'est-ce qui explique ce résultat dans la définition de eval ?

Références et métacircularité

```
let e =  
  let x = Var "x" in  
  Let (Ref (Int 0), { bound = "x";  
                    body = Add (Seq (Asgn (x, Int 1), Read x), Read x); })
```

Vers quel entier s'évalue l'expression e ?

```
utop # open Lang2;;  
utop # let e = let x = Var "x" in Let (Ref (Int 0), ...);;  
val e : t = let(ref 0, x.(((x := 1); !x) + !x))  
utop # eval [] e;;  
- : value = 1
```

Qu'est-ce qui explique ce résultat dans la définition de eval ?

- Il dépend de l'ordre d'évaluation des arguments de fonction en OCaml.

Références et métacircularité

```
let e =  
  let x = Var "x" in  
  Let (Ref (Int 0), { bound = "x";  
                    body = Add (Seq (Asgn (x, Int 1), Read x), Read x); })
```

Vers quel entier s'évalue l'expression e ?

```
utop # open Lang2;;  
utop # let e = let x = Var "x" in Let (Ref (Int 0), ...);;  
val e : t = let(ref 0, x.(((x := 1); !x) + !x))  
utop # eval [] e;;  
- : value = 1
```

Qu'est-ce qui explique ce résultat dans la définition de eval ?

- Il dépend de l'ordre d'évaluation des arguments de fonction en OCaml.
- Formellement, celui-ci n'est pas défini. Donc celui de L2 non plus !

Références et métacircularité

```
let e =  
  let x = Var "x" in  
  Let (Ref (Int 0), { bound = "x";  
                    body = Add (Seq (Asgn (x, Int 1), Read x), Read x); })
```

Vers quel entier s'évalue l'expression e ?

```
utop # open Lang2;;  
utop # let e = let x = Var "x" in Let (Ref (Int 0), ...);;  
val e : t = let(ref 0, x.(((x := 1); !x) + !x))  
utop # eval [] e;;  
- : value = 1
```

Qu'est-ce qui explique ce résultat dans la définition de eval ?

- Il dépend de l'ordre d'évaluation des arguments de fonction en OCaml.
- Formellement, celui-ci n'est pas défini. Donc celui de L2 non plus!
 - Cf. section *Basic expressions* (7.2) du manuel d'OCaml.

Références et métacircularité

```
let e =  
  let x = Var "x" in  
  Let (Ref (Int 0), { bound = "x";  
                    body = Add (Seq (Asgn (x, Int 1), Read x), Read x); })
```

Vers quel entier s'évalue l'expression e ?

```
utop # open Lang2;;  
utop # let e = let x = Var "x" in Let (Ref (Int 0), ...);;  
val e : t = let(ref 0, x.(((x := 1); !x) + !x))  
utop # eval [] e;;  
- : value = 1
```

Qu'est-ce qui explique ce résultat dans la définition de eval ?

- Il dépend de l'ordre d'évaluation des arguments de fonction en OCaml.
- Formellement, celui-ci n'est pas défini. Donc celui de L2 non plus!
 - Cf. section *Basic expressions* (7.2) du manuel d'OCaml.
- En pratique, OCaml évalue les arguments de droite à gauche.

Références et métacircularité

```
let e =  
  let x = Var "x" in  
  Let (Ref (Int 0), { bound = "x";  
                    body = Add (Seq (Asgn (x, Int 1), Read x), Read x); })
```

Vers quel entier s'évalue l'expression e ?

```
utop # open Lang2;;  
utop # let e = let x = Var "x" in Let (Ref (Int 0), ...);;  
val e : t = let(ref 0, x.(((x := 1); !x) + !x))  
utop # eval [] e;;  
- : value = 1
```

Qu'est-ce qui explique ce résultat dans la définition de eval ?

- Il dépend de l'ordre d'évaluation des arguments de fonction en OCaml.
- Formellement, celui-ci n'est pas défini. Donc celui de L2 non plus !
 - Cf. section *Basic expressions* (7.2) du manuel d'OCaml.
- En pratique, OCaml évalue les arguments de droite à gauche.
 - Cf. le rapport de recherche *The ZINC Experiment* de X. Leroy.

Et en OCaml ?

- L'évaluateur métacirculaire n'explique aucunement les références.
- Pour les comprendre, il est utile de réfléchir à la sémantique d'OCaml.

Donner les valeurs des expressions suivantes, placées après `let x = ref 0`.

```
let x = 1 in (let x = 2 in x) + x ≡  
x := 1; (x := 2; !x) + !x ≡  
x := 1; !x + (x := 2; !x) ≡  
let y = x in y := 1; !x + !y ≡
```

Et en OCaml ?

- L'évaluateur métacirculaire n'explique aucunement les références.
- Pour les comprendre, il est utile de réfléchir à la sémantique d'OCaml.

Donner les valeurs des expressions suivantes, placées après `let x = ref 0`.

`let x = 1 in (let x = 2 in x) + x` \equiv 3

`x := 1; (x := 2; !x) + !x` \equiv

`x := 1; !x + (x := 2; !x)` \equiv

`let y = x in y := 1; !x + !y` \equiv

Et en OCaml ?

- L'évaluateur métacirculaire n'explique aucunement les références.
- Pour les comprendre, il est utile de réfléchir à la sémantique d'OCaml.

Donner les valeurs des expressions suivantes, placées après `let x = ref 0.`

`let x = 1 in (let x = 2 in x) + x` \equiv 3

`x := 1; (x := 2; !x) + !x` \equiv 3

`x := 1; !x + (x := 2; !x)` \equiv

`let y = x in y := 1; !x + !y` \equiv

Et en OCaml ?

- L'évaluateur métacirculaire n'explique aucunement les références.
- Pour les comprendre, il est utile de réfléchir à la sémantique d'OCaml.

Donner les valeurs des expressions suivantes, placées après `let x = ref 0.`

```
let x = 1 in (let x = 2 in x) + x ≡ 3
```

```
x := 1; (x := 2; !x) + !x ≡ 3
```

```
x := 1; !x + (x := 2; !x) ≡ 4
```

```
let y = x in y := 1; !x + !y ≡
```

Et en OCaml ?

- L'évaluateur métacirculaire n'explique aucunement les références.
- Pour les comprendre, il est utile de réfléchir à la sémantique d'OCaml.

Donner les valeurs des expressions suivantes, placées après `let x = ref 0.`

```
let x = 1 in (let x = 2 in x) + x ≡ 3
```

```
x := 1; (x := 2; !x) + !x ≡ 3
```

```
x := 1; !x + (x := 2; !x) ≡ 4
```

```
let y = x in y := 1; !x + !y ≡ 2
```

Et en OCaml ?

- L'évaluateur métacirculaire n'explique aucunement les références.
- Pour les comprendre, il est utile de réfléchir à la sémantique d'OCaml.

Donner les valeurs des expressions suivantes, placées après `let x = ref 0.`

```
let x = 1 in (let x = 2 in x) + x ≡ 3
```

```
x := 1; (x := 2; !x) + !x ≡ 3
```

```
x := 1; !x + (x := 2; !x) ≡ 4
```

```
let y = x in y := 1; !x + !y ≡ 2
```

Observations immédiates

- L'assignation n'est pas locale ; elle ne repose pas sur la substitution.
- L'évaluation des deux dernières expressions n'est pas une pure valeur.
 - Elle modifie le contenu de x pour la suite du programme.
- Ces expressions "impures" sont sensibles à l'ordre d'évaluation.

Gestion de la mémoire

Les références manipulent des adresses abstraites dans une mémoire.

Gestion de la mémoire

Les références manipulent des **adresses** abstraites dans une mémoire.

```
module Address : sig
  type t                                (* un type de données abstrait... *)
  val compare : t -> t -> int          (* ... inextinguible ... *)
  val fresh : unit -> t                (* ... et totalement ordonné. *)
end
```


Gestion de la mémoire

Les références manipulent des adresses abstraites dans une **mémoire**.

```
module Address : sig
  type t                                (* un type de données abstrait... *)
  val compare : t -> t -> int          (* ... inextinguible ... *)
  val fresh : unit -> t                (* ... et totalement ordonné. *)
end

module Memory = struct
  include Map.Make(Address)
  let alloc v0 m = let a = Address.fresh () in a, add a v0 m
  let read a m = find a m
  let asgn a v m = if mem a m then add a v mem else raise Not_found
end
```

Gestion de la mémoire

Les références manipulent des adresses abstraites dans une mémoire.

```
module Address : sig
  type t                                (* un type de données abstrait... *)
  val compare : t -> t -> int          (* ... inextinguible ... *)
  val fresh : unit -> t                (* ... et totalement ordonné. *)
end

module Memory = struct
  include Map.Make(Address)
  let alloc v0 m = let a = Address.fresh () in a, add a v0 m
  let read a m = find a m
  let asgn a v m = if mem a m then add a v mem else raise Not_found
end
```

Remarque : un modèle abstrait de la mémoire

- Ici la mémoire n'est pas un tableau, ni les adresses des indices.
- En particulier, l'arithmétique de pointeur n'est pas possible.

Évaluation des références (1/2)

```
type env = (Id.t * value) list and value = VInt of int
      | VBool of bool
      | VFun of bound1 * env
      | VRef of Address.t

type mem = value Memory.t
```

Quel serait le type d'un évaluateur écrit en OCaml purement fonctionnel ?

Évaluation des références (1/2)

```
type env = (Id.t * value) list and value = VInt of int
      | VBool of bool
      | VFun of bound1 * env
      | VRef of Address.t
```

```
type mem = value Memory.t
```

Quel serait le type d'un évaluateur écrit en OCaml purement fonctionnel ?

```
val eval : env -> t -> mem -> value * mem
```

Évaluation des références (1/2)

```
type env = (Id.t * value) list and value = VInt of int
      | VBool of bool
      | VFun of bound1 * env
      | VRef of Address.t
```

```
type mem = value Memory.t
```

Quel serait le type d'un évaluateur écrit en OCaml purement fonctionnel ?

```
val eval : env -> t -> mem -> value * mem
```

N.B. : ne suppose pas l'existence de références dans le métalangage !

Évaluation des références (2/2)

```
let rec eval env e m =
```

```
  match e with
```

```
  | Var x -> List.assoc x env, m
```

```
  | Add (e1, e2) -> let v1, m = eval env e1 m in
```

```
                    let v2, m = eval env e2 m in
```

```
                    add_values v1 v2, m
```

```
  | Fun b -> VFun (b, env), m
```

```
  ...
```

```
  | Ref e -> let v, m = eval env e m in
```

```
            let a, m = Memory.alloc v m in VRef a, m
```

```
  | Read e -> let v, m = eval env e m in read_value v m
```

```
  | Asgn (e1, e2) -> let v1, m = eval env e1 m in
```

```
                    let v2, m = eval env e2 m in
```

```
                    asgn_values v1 v2 m
```

```
and read_value v m = match v with
```

```
  | VRef a -> Memory.read a m, m | _ -> failwith "ill-typed"
```

```
and asgn_values v1 v2 m = match v1 with
```

```
  | VRef a -> VUnit, Memory.asgn a v2 m | _ -> failwith "ill-typed"
```

Programmer mieux pour programmer moins

```
let rec eval : env -> t -> mem -> value * mem = fun env e m ->
  match e with
  | Var x -> List.assoc x env, m
  | Add (e1, e2) -> let v1, m = eval env e1 m in
                    let v2, m = eval env e2 m in
                    add_values v1 v2, m
  | Fun b -> VFun (b, env), m
  ...
```

De quelques effets désagréables du changement de type de eval

- Nous avons dû modifier l'interprétation de **chaque** construction.
- Les cas préexistants sont pollués par de la bureaucratie.

Programmer mieux pour programmer moins

```
let rec eval : env -> t -> mem -> value * mem = fun env e m ->
  match e with
  | Var x -> List.assoc x env, m
  | Add (e1, e2) -> let v1, m = eval env e1 m in
                    let v2, m = eval env e2 m in
                    add_values v1 v2, m
  | Fun b -> VFun (b, env), m
  ...
```

De quelques effets désagréables du changement de type de eval

- Nous avons dû modifier l'interprétation de **chaque** construction.
- Les cas préexistants sont pollués par de la bureaucratie.

Opérations logistiques récurrentes

- 1 Renvoyer une valeur et la mémoire non-modifiée.
- 2 Chaîner les transformations de la mémoire.

L'abstraction *monadique*

```
type 'a stateful = mem -> 'a * mem
val return : 'a -> 'a stateful
val ( >>= ) : 'a stateful -> ('a -> 'b stateful) -> 'b stateful
```

L'abstraction *monadique*

```
type 'a stateful = mem -> 'a * mem
val return : 'a -> 'a stateful
val ( >>= ) : 'a stateful -> ('a -> 'b stateful) -> 'b stateful
```

```
let rec eval : env -> t -> value stateful = fun env e ->
  match e with
  | Var x -> return (List.assoc x env)
  | Add (e1, e2) -> eval env e1 >>= fun v1 ->
    eval env e2 >>= fun v2 ->
    return (add_values v1 v2)
  | Fun b -> return (VFun (b, env))
  ...
```

L'abstraction *monadique*

```
type 'a stateful = mem -> 'a * mem
val return : 'a -> 'a stateful
val ( >>= ) : 'a stateful -> ('a -> 'b stateful) -> 'b stateful
```

```
let rec eval : env -> t -> value stateful = fun env e ->
  match e with
  | Var x -> return (List.assoc x env)
  | Add (e1, e2) -> eval env e1 >>= fun v1 ->
    eval env e2 >>= fun v2 ->
    return (add_values v1 v2)
  | Fun b -> return (VFun (b, env))
  ...
```

```
let return x = fun m -> x, m
let ( >>= ) xm f = fun m -> let x, m = xm m in f x m
```

Les opérateurs de liaison définis par l'utilisateur

En OCaml 4.08+ (2019)

La notation “**let**+ x = e1 **in** e2” désigne “(**let**+) e1 (**fun** x -> e2)”.

Les opérateurs de liaison définis par l'utilisateur

En OCaml 4.08+ (2019)

La notation “**let**+ x = e1 **in** e2” désigne “(**let**+) e1 (**fun** x -> e2)”.

let (**let**+) = (>>=)

```
let rec eval : env -> t -> value stateful = fun env e ->
  match e with
  | Var x -> return (List.assoc x env)
  | Add (e1, e2) -> let+ v1 = eval env e1 in
    let+ v2 = eval env e2 in
    return (add_values v1 v2)
  | Fun b -> return (VFun (b, env))
  ...
```

Les opérateurs de liaison définis par l'utilisateur

En OCaml 4.08+ (2019)

La notation “**let+** x = e1 **in** e2” désigne “(**let+**) e1 (**fun** x -> e2)”.

```
let ( let+ ) = ( >>= )
```

```
let rec eval : env -> t -> value stateful = fun env e ->  
  match e with  
  | Var x -> return (List.assoc x env)  
  | Add (e1, e2) -> let+ v1 = eval env e1 in  
    let+ v2 = eval env e2 in  
    return (add_values v1 v2)  
  | Fun b -> return (VFun (b, env))  
  ...
```

Bilan

- Le code est très lisible et proche du code original.
- L'opérateur (**let+**)/(>>=) nous force à expliciter l'ordre d'évaluation.

Plan

1 Introduction

2 Équivalence syntaxique et substitution

3 Évaluation

- Évaluation naïve
- Environnements et fermetures
- Métacircularité
- Évaluation des références
- Évaluation du filtrage de motifs

4 Conclusion

Le langage L3

On ajoute à L1 les n -uplets et le *filtrage de motifs*.

```
type t = Var of Id.t           (* occurrence "x", "y", etc. *)
      | Int of int            (* entier littéral "42", etc. *)
      | Add of t * t         (* somme "e1 + e2" *)
      | ...
      | Tuple of t list      (* n-uplets "(e1, ..., eN)" *)
      | Match of exp * branch list (* filtrage "match e with ..." *)
```


Le langage L3

On ajoute à L1 les n -uplets et le *filtrage de motifs*.

```
type t = Var of Id.t                (* occurrence "x", "y", etc. *)
      | Int of int                  (* entier littéral "42", etc. *)
      | Add of t * t                (* somme "e1 + e2" *)
      | ...
      | Tuple of t list             (* n-uplets "(e1, ..., eN)" *)
      | Match of exp * branch list (* filtrage "match e with ..." *)

and branch = pattern * exp          (* branche "| p -> e" *)
```

Le langage L3

On ajoute à L1 les n -uplets et le *filtrage de motifs*.

```
type t = Var of Id.t (* occurrence "x", "y", etc. *)
  | Int of int (* entier littéral "42", etc. *)
  | Add of t * t (* somme "e1 + e2" *)
  ...
  | Tuple of t list (* n-uplets "(e1, ..., eN)" *)
  | Match of exp * branch list (* filtrage "match e with ..." *)

and branch = pattern * exp (* branche "| p -> e" *)

and pattern = PVar of Id.t (* motif universel liant *)
  | PWildcard (* motif universel non liant *)
  | PInt of int (* motif constant (entier) *)
  | PBool of bool (* motif constant (booléen) *)
  | PTuple of pattern list (* motif n-uplet *)
```

Un évaluateur pour L3

```
type env = (Id.t * value) list
and value = VInt of int | VBool of bool
           | VFun of bound1 * env | VTuple of value list

let rec eval : env -> t -> value = fun env e -> match e with
| Var x -> List.assoc x env
| Int n -> VInt n
| Add (e1, e2) -> add_values (eval env e1) (eval env e2)
...
| Tuple es -> VTuple (List.map (eval env) es)
| Match (e, bs) -> match_value (eval env e) env bs

and match_value v env bs = (* à faire pour le jalon 2 ! *)
```

Un évaluateur pour L3

```
type env = (Id.t * value) list
and value = VInt of int | VBool of bool
           | VFun of bound1 * env | VTuple of value list

let rec eval : env -> t -> value = fun env e -> match e with
| Var x -> List.assoc x env
| Int n -> VInt n
| Add (e1, e2) -> add_values (eval env e1) (eval env e2)
...
| Tuple es -> VTuple (List.map (eval env) es)
| Match (e, bs) -> match_value (eval env e) env bs

and match_value v env bs = (* à faire pour le jalon 2 ! *)
```

La sémantique de `match v with p1 -> e1 | ... | pN -> eN`

- On évalue la première expression e_i telle que p_i accepte la valeur v .
- L'évaluation procède dans l'environnement étendu par p_i .

```
val filter_value : pattern -> value -> env option
```

Plan

1 Introduction

2 Équivalence syntaxique et substitution

3 Évaluation

- Évaluation naïve
- Environnements et fermetures
- Métacircularité
- Évaluation des références
- Évaluation du filtrage de motifs

4 Conclusion

Conclusion au sujet de l'interprétation

Les évaluateurs définitionnels

- Évaluer une expression par parcours ascendant de sa syntaxe.
- Inefficaces, mais simples : une *définition* exécutable.
 - Attention à ne pas trop reposer sur le métalangage !
- Il existe des techniques d'interprétation beaucoup plus efficaces.
 - Souvent via une machine abstraite, cf. `ocamlrun`, `CPython`, `Marthe`...

Conclusion au sujet de l'interprétation

Les évaluateurs définitionnels

- Évaluer une expression par parcours ascendant de sa syntaxe.
- Inefficaces, mais simples : une *définition* exécutable.
 - Attention à ne pas trop reposer sur le métalangage !
- Il existe des techniques d'interprétation beaucoup plus efficaces.
 - Souvent via une machine abstraite, cf. `ocamlrun`, `CPython`, `Marthe`...

Le jalon 2 : un interprète définitionnel pour Hopix

- Des types construits et des enregistrements.
- Les détails du filtrage de motifs.
- Les fonctions (mutuellement) récursives.

Conclusion au sujet de l'interprétation

Les évaluateurs définitionnels

- Évaluer une expression par parcours ascendant de sa syntaxe.
- Inefficaces, mais simples : une *définition* exécutable.
 - Attention à ne pas trop reposer sur le métalangage !
- Il existe des techniques d'interprétation beaucoup plus efficaces.
 - Souvent via une machine abstraite, cf. `ocamlrun`, `CPython`, `Marthe`...

Le jalon 2 : un interprète définitionnel pour Hopix

- Des types construits et des enregistrements.
- Les détails du filtrage de motifs.
- Les fonctions (mutuellement) récursives.

La prochaine fois : la vérification de types.